

En 2017, más de 3.500 empresas fueron invitadas a participar en el *Corporate Sustainability Assessment (CSA)* de RobecoSAM. Desde 1999, RobecoSAM ha llevado a cabo el CSA cada año y ha compilado una de las mayores bases de datos de sostenibilidad corporativa a nivel mundial.

RobecoSAM se complace en constatar que, con los años, las tasas de participación en el *Corporate Sustainability Assessment* de RobecoSAM se han incrementado continuamente—con un número récord de empresas participantes en la evaluación este año—indicando que la sostenibilidad sigue subiendo y posicionándose como elemento prioritario de la agenda corporativa.

En las siguientes páginas, RobecoSAM entrega su mirada destacando oportunidades y riesgos derivados de las tendencias económicas, ambientales y sociales que tienen un impacto en la competitividad de las empresas en cada una de las 60 industrias analizadas. El 15% de las empresas más destacadas de cada industria se encuentra incluido en el *Sustainability Yearbook*, pero también están clasificadas en tres categorías: RobecoSAM *Gold Class*, RobecoSAM *Silver Class* y RobecoSAM *Bronze Class*. Como el *Sustainability Yearbook* tiene como finalidad distinguir a aquellas empresas que han demostrado sus fortalezas en el área de sostenibilidad corporativa, consideramos más valioso destacar al grupo de empresas con el mejor desempeño, en vez de empresas individuales. Por ello, desde el año 2017, la categoría *Industry Leader* (Líder de la Industria) ha sido suspendida. Asimismo, con el objetivo de ser incluidas en el *Yearbook*, las empresas deben lograr un puntaje dentro del 30% de las empresas con mejores resultados de la industria en la que participa.

Además de la puntuación de sostenibilidad de las empresas derivadas del CSA, se aplica además una evaluación cualitativa basada en el Análisis de Partes Interesadas y Medios de Comunicación de RobecoSAM (MSA por su sigla en inglés) para determinar la elegibilidad para su inclusión en el *Sustainability Yearbook*. El MSA se basa en un análisis de la cobertura de los medios de comunicación e información pública de las partes interesadas—proporcionado por RepRisk ESG Business Intelligence—y evalúa la respuesta de la empresa en temas críticos de sostenibilidad que puedan surgir durante el año. Este proceso alinea la metodología del *Yearbook* con cualquier decisión tomada por el *Dow Jones Sustainability Index Committee* para excluir a una empresa de DJSI, que también se basa en el MSA.



En cada industria, las empresas con una puntuación total mínima de 60 y dentro del 1% de la empresa con el mejor desempeño, reciben la distinción de RobecoSAM **Gold Class**.



Las empresas con una puntuación total al menos de 57 y dentro del 1% al 5% de la puntuación de la empresa con mejor puntuación reciben la distinción de RobecoSAM **Silver Class**.



Las empresas con una puntuación al menos de 54 y dentro del rango de 5% a 10% de la puntuación de la empresa con la mejor puntuación reciben la distinción de RobecoSAM **Bronze Class**.



La empresa que se encuentra entre el 15% de las con mejor desempeño de cada industria y que haya logrado la mejora proporcional más grande en su desempeño de sostenibilidad en comparación con el año anterior es reconocida como el RobecoSAM **Industry Mover**.

## Miembro del Sustainability Yearbook

Todas las empresas que se han incluido en el *Yearbook* pero que no han recibido una medalla de distinción aparecen como miembros del *Sustainability Yearbook*.

Para entrar en el *Yearbook*, las empresas deben estar entre el 15% con mejor desempeño de su industria y deben alcanzar una puntuación dentro del 30% de la empresa con mejor desempeño de la industria.

### Líderes en Sostenibilidad 2018

#### RobecoSAM Gold Class

Empresa País

Empresa País

#### RobecoSAM Silver Class

Empresa País

Empresa País

#### RobecoSAM Bronze Class

Empresa \* País

Empresa País

#### Miembros del Sustainability Yearbook

Empresa País

Empresa País

\* RobecoSAM Industry Mover

De las 479 empresas listadas en el *Sustainability Yearbook*, se otorgaron las siguientes distinciones:

**73 RobecoSAM Gold Class**

**78 RobecoSAM Silver Class**

**118 RobecoSAM Bronze Class**

## Instrucciones de Lectura

La siguiente información proporciona una explicación sobre cómo interpretar las diversas secciones contenidas en cada uno de los perfiles industriales en las siguientes páginas.

### Impulsores

Destaca los desafíos actuales y futuros que conforman el panorama competitivo de cada industria.

### Criterios Destacados

Destaca ciertos criterios generales y específicos a la industria que se aplican en el *Corporate Sustainability Assessment 2016* de RobecoSAM.

## Actividades Corporativas

RobecoSAM hace seguimiento de las actividades corporativas durante todo el año. Alineado con el tratamiento que los *Dow Jones Sustainability Indices* le dan a las actividades corporativas, RobecoSAM revisa actividades corporativas caso por caso y aplica una metodología consistente. Para fusiones o adquisiciones donde la empresa que se fusiona/adquiere representa el 33% o más de la capitalización de mercado de libre flotación de la entidad combinada, se utilizará una puntuación combinada para la entidad que permanece. La puntuación combinada se calcula con una ponderación de la capitalización de mercado de las entidades individuales previo a la fusión o adquisición. Para las empresas por

## Estadísticas de la Industria

Esta sección muestra la cobertura de la investigación en el año 2017 para cada industria. La evaluación incluye a empresas que participaron activamente en el CSA y empresas evaluadas por RobecoSAM en base a información pública.

## Resultados de la Industria

Ofrece un resumen de las puntuaciones del RobecoSAM *Corporate Sustainability Assessment 2017*. Para cada industria se muestra la media y la mejor puntuación de las empresas evaluadas, así como la puntuación media y la máxima para las dimensiones económicas, ambientales y sociales. También se muestra el peso relativo asignado a cada una de las tres dimensiones.

debajo de este umbral, no se utilizará ninguna puntuación combinada y se utilizará la puntuación original de la empresa adquiriente/sobreviviente. Si una empresa es eliminada como resultado de una acción corporativa previa a finales de octubre, ya no podrá ser elegida para formar parte del *Sustainability Yearbook*, dado que la entidad ya no existe. Las empresas con una puntuación combinada están marcadas en el *Yearbook*.

Se revisan periódicamente los cambios de nombres de las empresas y estos se han actualizado con la máxima precisión de RobecoSAM al momento de la impresión. Los nombres que se hayan cambiado de manera posterior a la impresión del *Yearbook* podrían no verse reflejados.

## ¿Dónde están ubicadas las empresas más sostenibles del mundo?

**3,501**

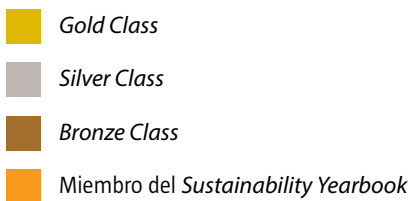
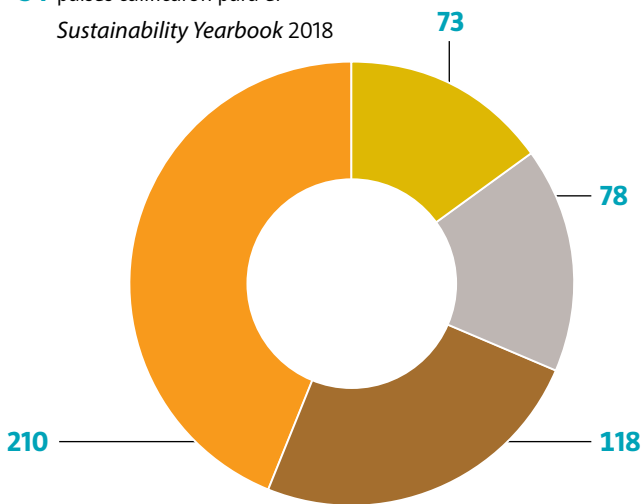
empresas fueron invitadas a participar en el CSA en 2016

**942** empresas de

**43** distintos países participaron activamente en el RobecoSAM CSA en 2017

**479** empresas de

**34** países calificaron para el *Sustainability Yearbook 2018*



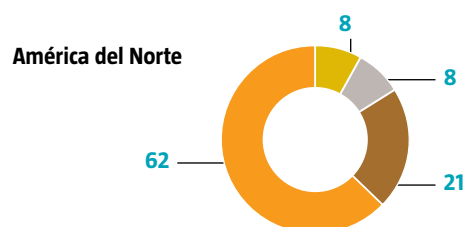
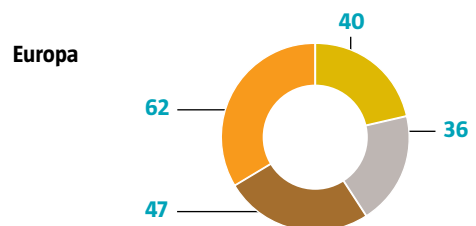
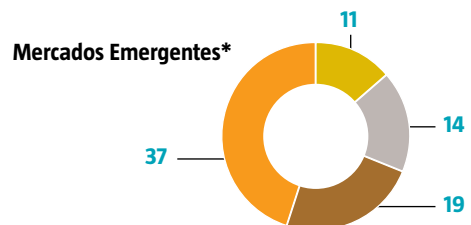
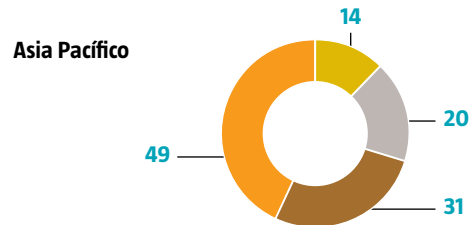
### Capitalización de mercado de empresas evaluadas / capitalización de mercado total (%)

Asia Pacífico: 95.5%

Mercados Emergentes\*: 84.4%

Europa: 93.3%

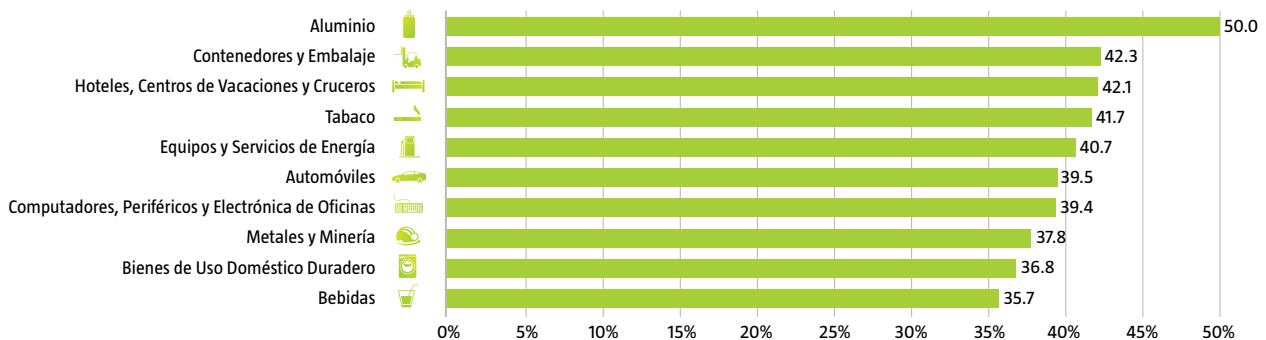
América del Norte: 92.8%



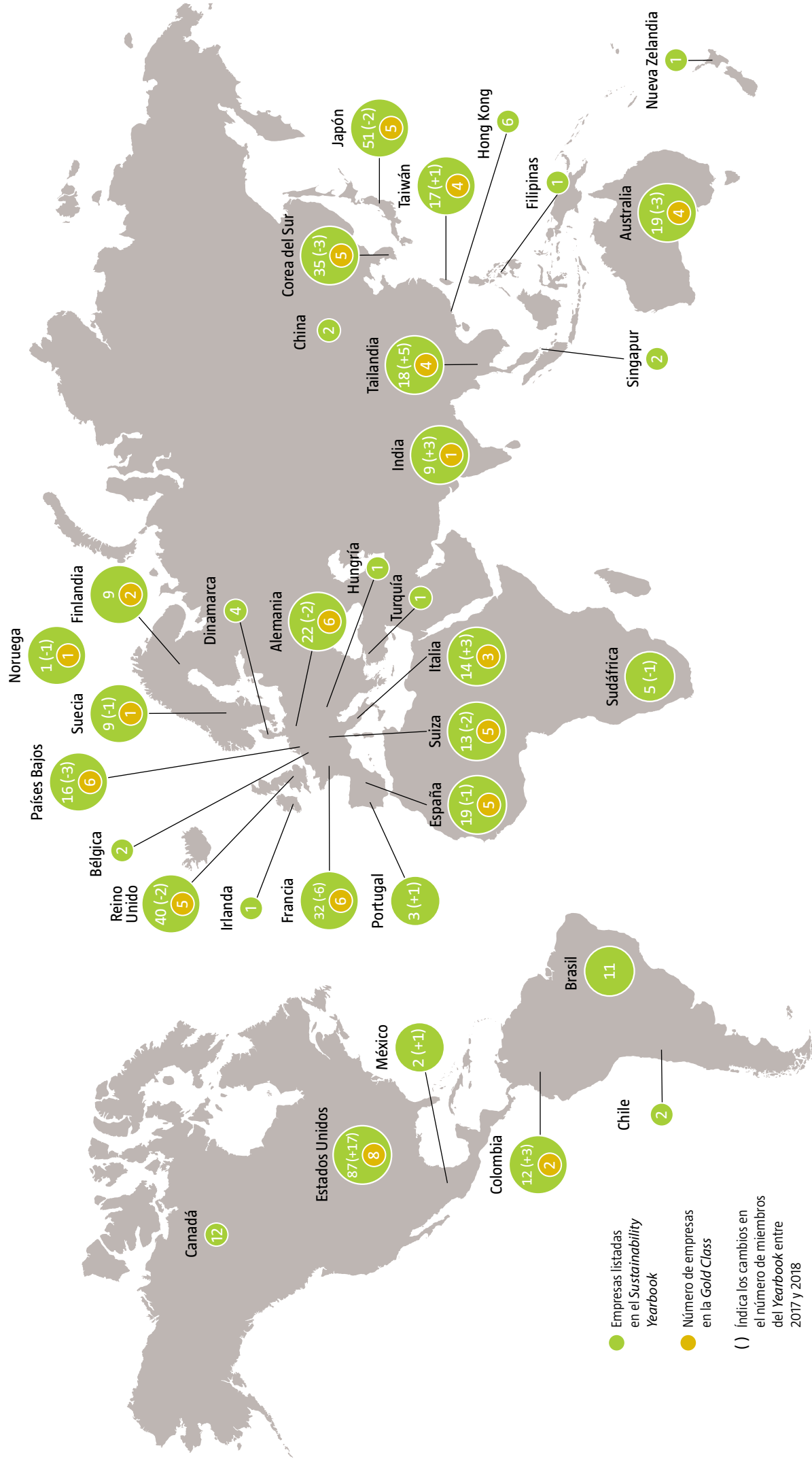
\* Brasil, Chile, China, Colombia, Egipto, Emiratos Árabes Unidos, Filipinas, Grecia, Hungría, India, Indonesia, Malasia, Marruecos, México, Perú, Polonia, Qatar, República Checa, Rusia, Sudáfrica, Tailandia, Taiwán, Turquía.

### LAS MEJORES 10 INDUSTRIAS POR TASA DE PARTICIPACIÓN

Porcentaje de empresas invitadas que participan activamente en el *Corporate Sustainability Assessment (CSA)* de RobecoSAM



## ¿Dónde están ubicadas las empresas más sostenibles del mundo?



● Empresas listadas en el Sustainability Yearbook

● Número de empresas en la Gold Class

( ) Indica los cambios en el número de miembros del Yearbook entre 2017 y 2018